

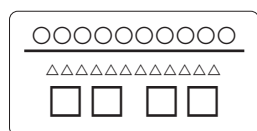
アクリルを自由な形にカットし、彫刻した部分に色を入れます。

摩擦に強く穴あけも可能です。

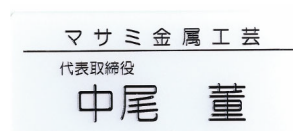
＊細かいラインや文字は潰れる場合もあります。

名札のレイアウト一覧

Aタイプ



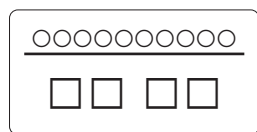
例



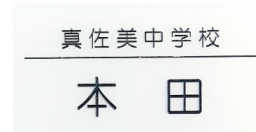
<文字内容入力例>

Aタイプ // 上段：〇〇〇〇〇〇(色) 中段：△△△△△(色) 下段：□□□□□(色) ライン：有無(色)

Bタイプ



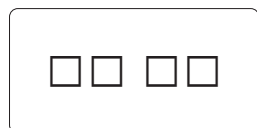
例



<文字内容入力例>

Bタイプ // 上段：〇〇〇〇〇〇(色) 下段：□□□□□(色) ライン：有無(色)

Cタイプ

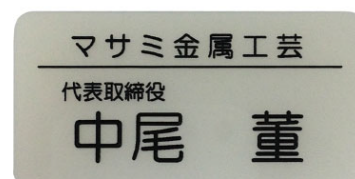


例



<文字内容入力例>

Cタイプ // 〇〇〇〇〇〇(色)




名札の文字差替えについて

文字差替えとは、名札の一部分だけの文字を差し替えることです。

例えば複数の名札を作成希望される場合で、会社名は共通ですが氏名をそれぞれ異なる内容で彫刻したいといった場合には、一度のご注文で済ませることができます。

共通部分	3年B組	3年B組	3年B組	...
差替え部分	山 田	佐 藤	鈴 木	
共通部分	〇〇市役所	〇〇市役所	〇〇市役所	...
差替え部分	△△課 山田 太郎	□□課 佐藤 次郎	□□課 鈴木 花子	



アクリル名札の文字色について

< 文字色一覧 >

黒	白	赤	オレンジ	ピンク	緑	青	ネイビー	水色	黄色

※多色使いの場合、文字色は段ごとにご指定ください。

同一段内での文字色の混在は対応できかねます。

※例えば、「株式会社〇〇〇」と彫刻して「株式会社」を黒で「〇〇〇」を白にするなど。



アクリル名札【レーザー彫刻】 オプション < 彫刻文字フォント >

丸ゴシック体	あいうアイウABCabc123壺弍参アィゥABCabc
角ゴシック体	あいうアイウABCabc123壺弍参アィゥABCabc
明朝体	あいうアイウABCabc123壺弍参アィゥABCabc

基本フォント以外をご希望の場合はご相談ください

二層板名札〈ゴールド・シルバー〉【レーザー彫刻】


二層板名札とは色の違う2つの層が重なって出来ており、
上の層を彫刻して下の層を見せることで文字などを表現した名札です。
表層がメタリック仕様なので高級感あふれる仕上がりになります。
アクリルにはない高い質感から、ホテル・レストラン・旅館などのお客様に
数多くご採用いただいております。



材質	アクリル樹脂
プレート色	ゴールド（表層色）
文字色	黒（下層の黒色が文字として現れるため色の変更はできません）
取付金具	クリップ+ピンの両用タイプ



＊ 旧漢字など、正しく入力できない文字がある場合は、
詳細をご説明いただけるメールをお送りください。
例：吉の土の部分^が土のヨシなど



名札のデータ入稿が必要な場合について

- 以下の場合には彫刻内容データの入稿をしていただく必要があります。
 - ・ ロゴマークや社章などを入れる場合
 - ・ 「レイアウト一覧」にないレイアウトをご希望の場合
 - ・ 選択項目以外のフォントをご希望の場合
- データ入稿対応の場合のご注文の流れ
テンプレートをダウンロードして頂き、
彫刻内容を盛り込んだものをメールでお送りください。
- データ入稿対応の場合の注意
 - ・ 文字差替えには対応しておりません。
複数のパターンを1度にご注文の場合は、
すべてのパターンのデータを入稿してください。
 - ・ Illustrator(AI形式) でのご入稿の場合、文字データは全て
アウトラインを作成して下さい。

オリジナルデザインを彫刻！



「あなただけの特別」を、カタチにします。